


"PROGETT... ANDO IL NOSTRO GIARDINO"

Secondo il METODO DELLA RICERCA di Idana Pescioli

Scuola dell'Infanzia

"L. Borghi"

I.C. "M. L. Niccolini" Ponsacco (Pi)  
A. S. 2018/19



# Insegnanti

Aterelli Elena  
Benincasa Monica  
Carbone Pietrina  
Del Freo Camilla  
Fornai Mirna  
Funari Carla  
Giuntinelli Mariapia  
Lupi Elena  
Rosati Lara  
Signorini Martina  
Zucchelli Simonetta



# FASI

- **STIMOLO DI QUALITA'**
  - **PERCORSO "CORPO, MANO, SEGNO"**
  - **USCITA** Vivaio "Oasi del verde" Cenaia (Pi)
  - **SPETTACOLO TEATRALE "Do re mi fa il fiore"**
  - Realizzazione del **GIARDINO DELLA SCUOLA**
  - **FESTA FINALE:** inaugurazione del giardino!

# STIMOLO DI QUALITA'



Max Liebermann "Bambini che giocano" (1882)

Qualcuna  
c'ha i  
cappelli in  
testa

C'è una signora con  
un vestito nero, un  
bambino con il  
cappello che sta  
girando nell'albero  
con una gamba in su

Ci sono  
delle  
persone

Ci sono  
i  
alberi

Ci sono i  
cespugli

Le  
bambine  
corrono

Sono i  
bimbi

Una si è  
aggrappata  
a un albero

**COSA  
C'E' ?**

Può essere  
te!... la  
maestra!

I  
vestiti

Qui ci sono  
dei bambini  
che stanno  
correndo

Ci sono i  
fiori che poi  
diventano  
soffioni

Una  
casa

Ci sono alcuni  
bambini che  
lavorano, alcuni che  
giocano, un signore  
che raccoglie  
l'erba...

DiETRISsimo  
agli alberi c'è  
un'altra  
casetta



# COME E'?

E' fatto di carta, è un quadrato, è leggero

E' molto antica, è vecchia, è di tanti anni fa

E' bello, è prato verde

E' un quadrato

E' anche grande

E' bianco e rosso di qua e verde di qua

Sembra un po' un rettangolo

E' bella, mi fa venire allegria perché giocano

E' bellissimo



E' un quadro quadrato

E' felice

L'hanno disegnato... è un disegno

Bella, sembra di tanto tempo fa...

E' scatenata perché corrono tutti





E così, lo possiamo guardare sempre

POSSIAMO GIOCARE A  
"CHIAPPARELLO"  
E CORRERE

Albero,  
bambine,  
casa

Lo possiamo toccare

# COSA CI POSSIAMO FARE?

Guardarlo

FARE GLI  
ALBERI

Mettere dei fiori  
nelle buche, ci si  
mette i semi e si fa  
crescere l'erba nuova

Possiamo guardare le cose  
e quello che c'entra  
possiamo disegnarlo

POSSIAMO GIOCARE  
A "UN DUE TRE  
STELLA!"

Mi piacerebbe osservare  
gli insetti

CI POSSIAMO FARE  
NASCONDINO

Ci si può mettere un albero che fa i fiori e poi fanno i frutti come le mele e le susine

**FARE QUALCOSA CON LA TERRA VERA**

Anche il fango

Un recinto e metterci una capra

## **COSA CI POSSIAMO FARE?**

Con la terra vera possiamo farci tutti i pianeti dentro ad un quadro

Possiamo disegnare su un foglio quello che c'è sopra

**CI POSSIAMO RIFARE IL QUADRO**

**CI POSSIAMO FARE QUALCOSA NEL NOSTRO GIARDINO**

Possiamo prendere la vaschetta della piscina, ma non ci mettiamo né fango, né acqua, ci andiamo dentro e facciamo finta di giocare

Le decorazioni

Una casettina di legno per giocare con uno scivolino, l'attrezzatura per scavare e trovare gli insetti



Dallo stimolo di qualità...  
al percorso "CORPO mano segno"

**CI POSSIAMO FARE GLI ALBERI...**

**CI POSSIAMO GIOCARE...**

# Dallo stimolo di qualità al percorso "CORPO mano segno"

## CI POSSIAMO FARE GLI ALBERI... RAMI FERMI/CHE SI MUOVONO AL VENTO



Dallo stimolo di qualità al percorso "CORPO mano segno"

**CI POSSIAMO FARE GLI ALBERI...  
RAMI FERMI/CHE SI MUOVONO AL VENTO**



# Dallo stimolo di qualità al percorso "CORPO mano segno"

## CI POSSIAMO FARE GLI ALBERI... RAMI FERMI/CHE SI MUOVONO AL VENTO

CI POSSIAMO FARE GLI ALBERI... **CON IL CORPO**



CI POSSIAMO FARE GLI ALBERI... **CON IL CORPO**



Dallo stimolo di qualità al percorso "CORPO mano segno"

## CI POSSIAMO FARE GLI ALBERI... ALBERI CHE CRESCONO





# Dallo stimolo di qualità al percorso "CORPO mano segno"

## CI POSSIAMO FARE GLI ALBERI... ALBERI CHE CRESCONO



Dallo stimolo di qualità al percorso "CORPO mano segno"

CI POSSIAMO FARE GLI ALBERI...  
BASSO/MEDIO/ALTO



# Dallo stimolo di qualità al percorso "CORPO mano segno"

## CI POSSIAMO FARE GLI ALBERI... BASSO/MEDIO/ALTO



Dallo stimolo di qualità al percorso "CORPO mano segno"

## CI POSSIAMO FARE GLI ALBERI... SCULTORI E ALBERI



Dallo stimolo di qualità al percorso "CORPO mano segno"

**CI POSSIAMO FARE GLI ALBERI...  
SCULTORI E ALBERI**



Dallo stimolo di qualità al percorso "CORPO mano segno"

**CI POSSIAMO FARE GLI ALBERI...  
TUTTI INSIEME!!**



Dallo stimolo di qualità al percorso "CORPO mano segno"

**CI POSSIAMO FARE GLI ALBERI...  
TUTTI INSIEME!!**



# Dallo stimolo di qualità al percorso "CORPO mano segno"

**CI POSSIAMO FARE GLI ALBERI...  
TUTTI INSIEME!!**






Dallo stimolo di qualità al percorso "CORPO mano segno"

CI POSSIAMO GIOCARE... GIROTONDO...



# Dallo stimolo di qualità al percorso "CORPO mano segno"



# Dallo stimolo di qualità al percorso "CORPO mano segno"

CI POSSIAMO GIOCARE... NASCONDINO, "CHIAPPARELLO"...



Dallo stimolo di qualità al percorso "CORPO mano segno"

CI POSSIAMO GIOCARE... NASCONDINO, "CHIAPPARELLO"...



... Chiapparello


# Dallo stimolo di qualità al percorso "CORPO mano segno"

CI POSSIAMO GIOCARE... UN DUE TRE STELLA...



# Dallo stimolo di qualità al percorso "CORPO mano segno"

CI POSSIAMO GIOCARE... UN DUE TRE STELLA...



Dallo stimolo di qualità...  
al percorso "corpo **MANO**segno"

**CI POSSIAMO FARE GLI ALBERI...**

**CI POSSIAMO FARE QUALCOSA  
CON LA TERRA VERA...**

Dallo stimolo di qualità al percorso "corpo MANO segno"

## CI POSSIAMO FARE GLI ALBERI... PASTA DI SALE







Dallo stimolo di qualità al percorso "corpo MANO segno"

## CI POSSIAMO FARE GLI ALBERI... PASTA DI SALE



Dallo stimolo di qualità al percorso "corpo MANO segno"

## CI POSSIAMO FARE GLI ALBERI... PASTA DI SALE



Dallo stimolo di qualità al percorso "corpo MANO segno"

CI POSSIAMO FARE GLI ALBERI...  
PASTA DI SALE



# Dallo stimolo di qualità al percorso "corpo MANO segno"

## CI POSSIAMO FARE GLI ALBERI... PASTA DI SALE




Dallo stimolo di qualità al percorso "corpo MANO segno"

CI POSSIAMO FARE GLI ALBERI...  
COLLAGE E SPUGNATURA



Dallo stimolo di qualità al percorso "corpo MANO segno"

## CI POSSIAMO FARE GLI ALBERI... COLLAGE E SPUGNATURA



CI POSSIAMO FARE GLI ALBERI...  
COLLAGE



Dallo stimolo di qualità al percorso "corpo MANO segno"

## CI POSSIAMO FARE GLI ALBERI... IMPRONTA





# Dallo stimolo di qualità al percorso "corpo MANO segno"

## CI POSSIAMO FARE GLI ALBERI... IMPRONTA



# Dallo stimolo di qualità al percorso "corpo MANO segno"

## CI POSSIAMO FARE GLI ALBERI... ROTOLE DI CARTA E GIORNALE



# Dallo stimolo di qualità al percorso "corpo MANO segno"

## CI POSSIAMO FARE GLI ALBERI... ROTOLE DI CARTA E GIORNALE



Dallo stimolo di qualità al percorso "corpo MANO segno"

## CI POSSIAMO FARE GLI ALBERI... ROTOLE DI CARTA E GIORNALE



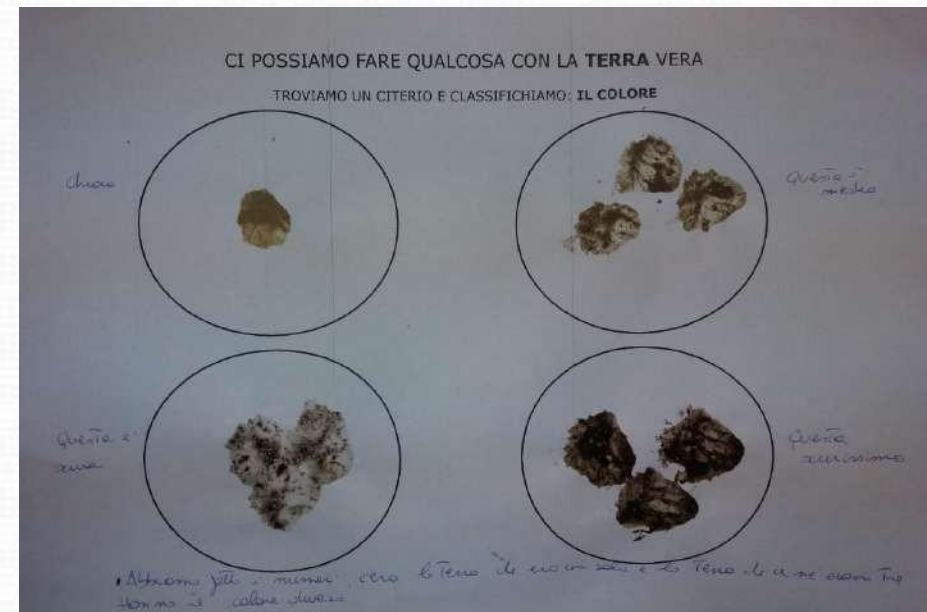
# Dallo stimolo di qualità al percorso "corpo MANO segno"

## CI POSSIAMO FARE GLI ALBERI... ROTOLE DI CARTA E GIORNALE



# Dallo stimolo di qualità al percorso "corpo MANO segno"

## CI POSSIAMO FARE QUALCOSA CON LA TERRA VERA... CLASSIFICAZIONE IN BASE AL COLORE





# Dallo stimolo di qualità al percorso "corpo MANO segno"

CI POSSIAMO FARE QUALCOSA CON LA TERRA VERA...  
MANIPOLAZIONE E PITTURA



# Dallo stimolo di qualità al percorso "corpo MANO segno"

## CI POSSIAMO FARE QUALCOSA CON LA TERRA VERA... MANIPOLAZIONE E PITTURA





Dallo stimolo di qualità al percorso "corpo MANO segno"

CI POSSIAMO FARE QUALCOSA CON LA TERRA VERA...  
MANIPOLAZIONE E PITTURA



# Dallo stimolo di qualità al percorso "corpo MANO segno"

## CI POSSIAMO FARE GLI ALBERI



Dallo stimolo di qualità al percorso "corpo MANO segno"

## CI POSSIAMO FARE GLI ALBERI



Dallo stimolo di qualità...  
al percorso "corpo mano **SEGNO**"

**CI POSSIAMO FARE GLI ALBERI**

**CI POSSIAMO RIFARE IL QUADRO**

Dallo stimolo di qualità al percorso "corpo mano SEGNO"

CI POSSIAMO FARE GLI ALBERI... DISEGNO DAL VERO



Dallo stimolo di qualità al percorso "corpo mano SEGNO"

CI POSSIAMO FARE GLI ALBERI... DISEGNO DAL VERO



Dallo stimolo di qualità al percorso "corpo mano SEGNO"

CI POSSIAMO FARE GLI ALBERI... DISEGNO DAL VERO



# Dallo stimolo di qualità al percorso "corpo mano SEGNO"

## CI POSSIAMO FARE GLI ALBERI... DISEGNO DAL VERO





Dallo stimolo di qualità al percorso "corpo mano SEGNO"

CI POSSIAMO FARE GLI ALBERI... DISEGNO DAL VERO



# Dallo stimolo di qualità al percorso "corpo mano SEGNO"

## CI POSSIAMO FARE GLI ALBERI... PITTURA DAL VERO



Dallo stimolo di qualità al percorso "corpo mano SEGNO"

## CI POSSIAMO FARE GLI ALBERI... PITTURA COLLETTIVA



Dallo stimolo di qualità al percorso "corpo mano SEGNO"

## CI POSSIAMO RIFARE IL QUADRO



Dallo stimolo di qualità al percorso "corpo mano SEGNO"

CI POSSIAMO RIFARE IL QUADRO



# USCITA

## Vivaio "Oasi del verde" Cenaia (Pi)



## PREVISIONE D'USCITA

### PERCHE' ANDIAMO

ANDIAMO A VEDERE I FIORI E LEPIANTE  
PER PIANTARE I FIORI  
PER COMPRARE DEI FIORI  
PER GUARDARE LE PIANTE DEI FIORI  
ANCHE LE ROSE  
A COMPRARE I FIORI PER IL NOSTROGIARDINO  
POI LI POSSIAMO ANNAFFIARE  
A COMPRAREI FIORI E METTERLI NEL GIARDINO DELLA SCUOLA  
SI PUO' COMPRARE ANCHE DELLEROSE  
SI POSSONO COMPRARE CON I SOLDI  
SI PUO' COMPRARE DEI FIORI FINTI E PORTARLI NEL NOSTRO GIARDINO  
ANCHE VERI  
SI POSSONO VEDERE I FIORI  
PERCHE' VOGLIAMO VEDERE GLI ALBERI  
PER VEDERE TANTE PIANTE DI TUTTI I COLORI  
CI SONO ANCHE LE PIANTE CARNIVORE, QUELLE CHE SERVONO PER AMMAZZARE  
LE MOSCHE E ANCHE I MOSCINI  
SI COMPRA UN ALBERINO DA FAR CRESCERE  
ANDIAMO A VEDERE LE MARGHERITE

### CON CHI ANDIAMO

CON LE MAESTRE  
CON L'UOMO CHE CIGUIDA  
E TUTTI I BAMBINI...

### DOVE ANDIAMO

AL VIVAIO  
ALLA VIVAIA  
ALLA SERRA  
DOVE CI SONO I FIORI DI TUTTI I COLORI  
E LE PIANTE  
A CALCINAIA  
A CENAIA

### QUANDO ANDIAMO

IL GIORNO CELESTE  
VENERDI'  
LALLA CON LA TARTARUGA GIOCO'  
IL GIORNO VERDE CHE E' MERCOLEDI'  
IL GIORNO CHE ROSSELLA INCONTRO' IL BRUCO

### COME ANDIAMO

CON IL PULMINOGRANDE  
GIALLO  
CON IL TRENO  
A PIEDI  
CON CHE COSA ANDIAMO  
CON IL GIACCHETTO

LA BORSA CON IL TELEFONO

LA TENDA

COME QUANDO SI FA UN PICNIC

GLI OCCHIALI

LA MEMORIA

LA MACCHINA FOTOGRAFICA

SI FANNO LE FOTO CON IL CELLULARE

LA LENTE D'INGRANDIMENTO

LA PENNA PER SCRIVERE E UN FOGLIO

**COSA SI FA SUL POSTO**

SI CAMMINA

SI GUARDA

SI STA SEDUTI

SI FANNO LE FOTO ALLEPIANTE

A VEDERE LE PIANTE

GUARDARE I FIORI GIALLI

GUARDEREMO LE PIANTE

NON LE POSSIAMO TOCCARE

SI POSSONO SOLO TOCCARE CON IGUANTI

NON SI STRAPPANO I RAMI

NON SI STACCANO NEPPURE I PETALI E NEPPURE LE FOGLIE

DOBBIAMO STARE ATTENTI A NON SCHIACCIARE LEPIANTE

SI POSSONO ANNUSARE I PETALI

POSSIAMO COMPRARLELE PIANTE PER PORTARLE QUI A SCUOLA

SE CI SONO I SEMINI LI POSSIAMO PORTARE A SCUOLA E LI POSSIAMO SEMINARE

**COSA SI FA A SCUOLA**

SI DISEGNA COSA ABBIAMO VISTO

SI PUO' RIGUARDARE LE COSE

SI RACCONTA COSA ABBIAMO VISTO

SI FA UN CARTELLONE

TUTTE LE FOTO

SI PUO' FARE UN LAVORO

SI POSSONO PIANTARE I FIORI ANCHENOI

SI FA IL LAVORETTO DI COSA ABBIAMO VISTO

SI DISEGNA QUANDO SIAMO ANDATI AL VIVAIO

SI VA SEDUTI E SI FA I GIOCHINI

# USCITA Vivaio "Oasi del verde" Cenaia (Pi)

## PREVISIONE D'USCITA



PREVISIONE DELL'USCITA AL VIVAIO "OASI DEL VERDE" A CENAIA

<b>PERCHE' ANDIAMO</b> PER VEDERE E IMPARARE TANTE COSE SULLE PIANTE E SENTIRE IL CANTO DELLE PIANTE	<b>CON CHI ANDIAMO</b> CON LA MAESTRA LARA, LA MAESTRA ELENA PICCIA, LA MAESTRA ELENA LUSCIA E TUTTI I BIMBI DELLA CLASSE DEI BRUCHI
	
<b>DOVE ANDIAMO</b> IN GITA AL VIVAIO A CENAIA	<b>QUANDO ANDIAMO</b> VENERDI' 05 APRILE 2019... IL BRUCO MANGIA... FIVE ORANGES
	

PREVISIONE DELL'USCITA AL VIVAIO "OASI DEL VERDE" A CENAIA

<b>COME ANDIAMO</b> (MEZZO DI TRASPORTO) SI VA CON IL PULMINO GIALLO E NERO	<b>CON CHE COSA ANDIAMO</b> (MATERIALI E STRUMENTI) PORTIAMO LA MERENDA, L'ACQUA, LA LENTE D'INGRANDIMENTO, LA MACCHINA FOTOGRAFICA, TANTI FOGLI PER SCRIVERE LE COSE CHE CI DICONO, I PENNARELLI E LE PENNE
	
<b>COSA SI FA SUL POSTO</b> SI OSSERVANO LE PIANTE, GLI ALBERI, L'ERBA, I FIORI, SI ASCOLTA LA VOCE DELLE PIANTE, COSA CI DICONO LE PERSONE, SI FANNO LE FOTO, SI ANNUSANO I FIORI E LE PIANTE AROMATICHE	<b>COSA SI FA A SCUOLA</b> SI FA IL DISEGNO DELLA GITA, RACCONTIAMO IL DISEGNO E COSA ABBIAMO VISTO, SI PIANTE LE PIANTE, PENSIAMO A COSA FARE NEL NOSTRO GIARDINO
	



# USCITA Vivaio "Oasi del verde" Cenaia (Pi)

## PREVISIONE D'USCITA

**PREVISIONE D'USCITA**  
SEZIONE COCCINELLE

**USCITA DIDATTICA AL VIVAIO "OASI DEL VERDE" A CENAIA**

**COSA SI FA A SCUOLA**  


**PERCHE SI VA**  


**CON CHI**  


**DOVE SI VA**  


**QUANDO SI VA**  
 3  
  
 MERCOLEDI

**COME SI VA (VEICOLO DI TRASPORTO)**  


**COSA SI FA SUL POSTO**  


**CON CHE COSA (MATERIALI E STRUMENTI)**  


**PREVISIONE DELL'USCITA AL VIVAIO "OASI DEL VERDE"**

<p><b>COME ANDIAMO</b></p>  CON IL PULITINO COSA SI FA SUL POSTO SE VANNO GIU' SI RINGRAZIANO E CE LI FANNO RIPAGARE 	<p><b>CON CHE COSA ANDIAMO</b></p> LA LENTE DI INGRANDIMENTO, LA FOTOGRAFIA E UN FOGLIO E UNA PENNA PER SCRIVERE TUTTE LE COSE 
<p><b>PERCHE ANDIAMO</b></p> PER VEDERE LE PIANTE 	<p><b>CON CHI ANDIAMO</b></p> CON LE MAESTRE E I BAMBI 
<p><b>DOVE ANDIAMO</b></p> AL VIVAIO 	<p><b>QUANDO ANDIAMO</b></p> MARTEDI 5 SIAMO ANDATI MARTEDI PERCHE' PERCHEN PIUVE VA. 

**PREVISIONE DELL'USCITA AL VIVAIO "OASI DEL VERDE"**

<p><b>PERCHE ANDIAMO</b></p> PER VEDERE LE PIANTE 	<p><b>CON CHI ANDIAMO</b></p> CON LE MAESTRE E I BAMBI 
<p><b>DOVE ANDIAMO</b></p> AL VIVAIO 	<p><b>QUANDO ANDIAMO</b></p> MARTEDI 5 SIAMO ANDATI MARTEDI PERCHE' PERCHEN PIUVE VA. 

# USCITA Vivaio "Oasi del verde" Cenaia (Pi)

## PREVISIONE D'USCITA



# USCITA Vivaio "Oasi del verde" Cenaia (Pi)

## USCITA



# USCITA Vivaio "Oasi del verde" Cenaia (Pi)

## USCITA



# USCITA Vivaio "Oasi del verde" Cenaia (Pi)

## USCITA



# USCITA Vivaio "Oasi del verde" Cenaia (Pi)

## USCITA

### DOVE SIAMO ANDATI

AL VIVAIO

### PERCHE' SIAMO ANDATI

A VEDERE LE PIANTE

SIAMO ANDATI A VEDERE TUTTI I FIORI

C'ERANO DUE API

C'ERANO GLI ALBERI

### CON CHI SIAMO ANDATI

CON I BIMBI

CON LE MAESTRE

### QUANDO SIAMO ANDATI

IL GIORNO CELESTE, QUANDO LA FARFALLA GIOCA CON LA

TARTARUGA

IL GIORNO CHE LA COCCINELLA INCONTRA IL BRUCO

### COME SIAMO ANDATI

COL PULMINO

### CON CHE COSA SIAMO ANDATI

ABBIAMO PORTATO LA MACCHINETTA FOTOGRAFICA

I CARTELLINI

### COSA ABBIAMO FATTO

CI ABBIAMO TROVATO UNA SIGNORA

SI CHIAMAVA EVA

C'HA FATTO VEDERE I FIORI CHE PARLANO

C'ERA UN GIARDINO CON UN TAVOLINO

C'ERA PURE LA MACCHINETTA NERA CHE FACEVA SENTIRE I FIORI CHE POI A SIAMO ANDATI AL LAGHETTO, C'ERANO I PESCI

CANTAVANO

DA PRIMO NON VOLEVANO CANTARE, POI UNO SI

A VOLTE CANTAVANO E A VOLTE NO

ABBIAMO SENTITO LA MUSICA DELLE PIANTE

ERA COME SE CANTAVANO

C'ERA UNA MACCHINETTA CON DEI FILI, UNO VA ALLE RADICI E UNO ABBIAMO CORSO E GIOCATO

ATTACCATO ALLE FOGLIE E POI SI SENTIVANO I SUONI

CANTAVANO UN PO' E POI SI FERMAVANO, POI CANTAVANO UN PO' E CI HA REGALATO L'INSALATA, UNA PER UNO

SI FERMAVANO

C'ERANO LE COPERTE PER TERRA SULL'ERBA

ERA COME UN PIC.NIC

ABBIAMO FATTO ANCHE MERENDA

SIAMO ANDATI DENTRO LA SERRA, LA SIGNORA CI HA FATTO VEDERE I LAVORINI

TANTE PIANTE

LA SERRA SI CHIAMAVA "OMBRONE" PERCHE' C'E' SEMPRE L'OMBRA

PERCHE' QUELLE PIANTE NON AMANO MOLTO IL SOLE

"L'OMBRONE" LE RIPARA ANCHE DALLA GRANDINE

C'ERANO LE PIANTE E LE ABBIAMO ANCHE ANNUSATE

ABBIAMO ANNUSATO LA SALVIA, IL ROSMATINO, LA LIQUIRIZIA E

LA MENTA

LA MIA MAMMA COL ROSMARINO CI FA LA "CICCIA"

C'ERA ANCHE LA LAVANDA

IO CE L'HO A CASA MIA

SI... LE PIANTE "ROMANTICHE"

QUANDO SIAMO USCITI C'ERANO LE VERDURE

C'ERANO ANCHE LE PIANTE DELLE FRAGOLE

POI SIAMO ANDATI A VEDERE UN ALBERO CHE SI CHIAMA SUGHERA

E ANCHE L'ULIVO

E POI C'ERANO TUTTI I "CIUCCI" PER DARGLI L'ACQUA

PER DARE DA BERE ALLE PIANTE NEI VASI

L'ACQUA ERA IN UN GRANDE CONTENITORE E POI C'ERANO TUTTI I

TUBI

PERCHE' LE PIANTE PER VIVERE HANNO BISOGNO DEL SOLE E

DELL'ACQUA

E POI C'ERANO ANCHE TUTTI I SASSI, CE N'ERANO TANTI

EVA CI HA DETTO CHE VENIVANO DAI VULCANI

ERANO LAPILLI, PERCHE' LA LAVA QUANDO ESCE DAL VULCANO

BRUCIA, MA POI SI RAFFREDDA E FA I SASSI

POI A SIAMO ANDATI AL LAGHETTO, C'ERANO I PESCI

C'ERA LA FONTANA

POI ABBIAMO CAMMINATO CON I PIEDI SCALZI SULL'ERBA

L'ERBA FA IL SOLLETICO AI PIEDI

ERA BELLA, MORBIDA

ERA BELLO PERCHE' SI SENTIVA CHE L'ERBA ERA UN PO' BAGNATA

ABBIAMO CORSO E GIOCATO

E' STATA UNA BELLA GITA, QUANDO SIAMO VENUTI VIA

CI HA REGALATO L'INSALATA, UNA PER UNO

POI SIAMO TORNATI A SCUOLA

### COSA ABBIAMO FATTO A SCUOLA

ABBIAMO PARLATO

ABBIAMO FATTO IL DISEGNO


# USCITA Vivaio "Oasi del verde" Cenaia (Pi)

## RAPPRESENTAZIONE GRAFICA DELL'USCITA



# USCITA Vivaio "Oasi del verde" Cenaia (Pi)

## RAPPRESENTAZIONE GRAFICA DELL'USCITA





# SPETTACOLO TEATRALE

## "Do re mi fa il fiore"




# SPETTACOLO TEATRALE "Do re mi fa il fiore"

## RAPPRESENTAZIONE GRAFICA DELLO SPETTACOLO



# SPETTACOLO TEATRALE "Do re mi fa il fiore"

## RAPPRESENTAZIONE GRAFICA DELLO SPETTACOLO





# Realizzazione del GIARDINO DELLA SCUOLA

NEL NOSTRO GIARDINO C'E'...



# Realizzazione del GIARDINO DELLA SCUOLA

NEL NOSTRO GIARDINO C'E'...



# Realizzazione del GIARDINO DELLA SCUOLA

NEL NOSTRO GIARDINO C'E'....

IL NOSTRO GIARDINO: COSA C'E'?




IL NOSTRO GIARDINO: COSA C'E'?



# Realizzazione del GIARDINO DELLA SCUOLA

## COME VORREI IL NOSTRO GIARDINO...



# Realizzazione del GIARDINO DELLA SCUOLA


## COME VORREI IL NOSTRO GIARDINO...





# Realizzazione del GIARDINO DELLA SCUOLA

## COME VORREI IL NOSTRO GIARDINO...



# Realizzazione del GIARDINO DELLA SCUOLA

## ROBOTICA IN... IN GIARDINO!



# Realizzazione del GIARDINO DELLA SCUOLA

## ROBOTICA IN... IN GIARDINO!



# Realizzazione del GIARDINO DELLA SCUOLA

## LAVORIAMO PER REALIZZARE IL GIARDINO!



## I NOSTRI LAVORI PER IL GIARDINO



# Realizzazione del GIARDINO DELLA SCUOLA

## I NOSTRI LAVORI PER IL GIARDINO



# Realizzazione del GIARDINO DELLA SCUOLA

## I NOSTRI LAVORI PER IL GIARDINO



# Realizzazione del GIARDINO DELLA SCUOLA

## I NOSTRI LAVORI PER IL GIARDINO





# Realizzazione del GIARDINO DELLA SCUOLA

## I NOSTRI LAVORI PER IL GIARDINO



# Realizzazione del GIARDINO DELLA SCUOLA

## I NOSTRI LAVORI PER IL GIARDINO



# Ecco il nostro giardino!



# Ecco il nostro giardino!



# Ecco il nostro giardino!



# Ecco il nostro giardino!



# Ecco il nostro giardino!



# LA FESTA FINALE!

